

O que ocorre?

Cadastro de Operações por Países

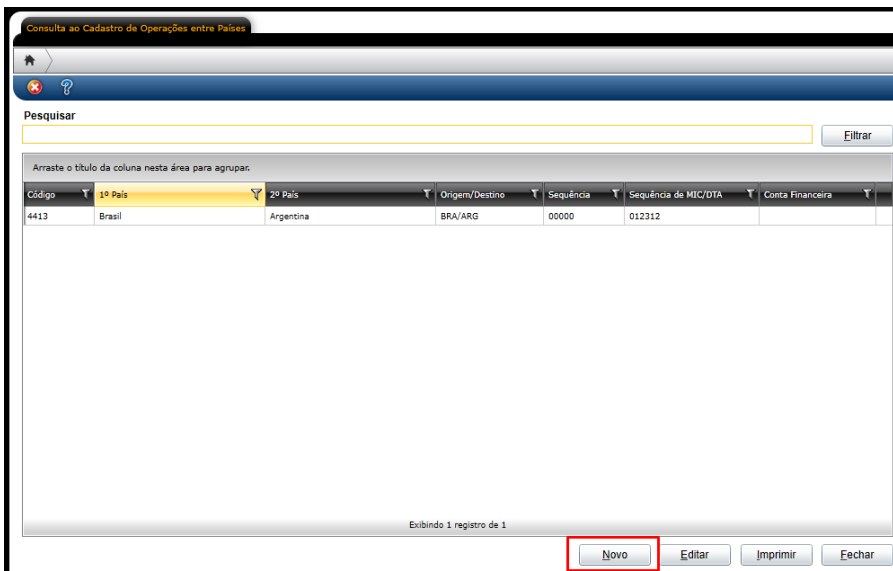
O que fazer para resolver?

Onde e como fazer para resolver?

Para realizar o cadastro de Operações entre Países vamos acessar:

Trucker->Cadastro->Operacional->Operações por Países

Inicialmente será apresentado a consulta das Operações já cadastradas, vamos selecionar o botão “Novo” para incluir uma nova Operação.



Consulta ao Cadastro de Operações entre Países

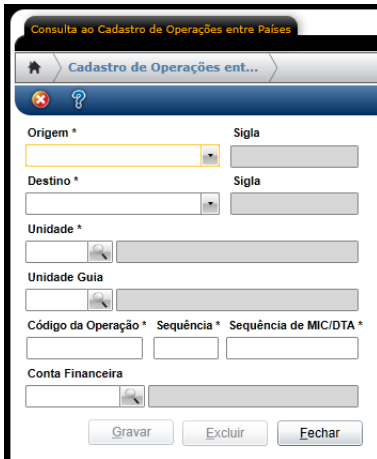
Pesquisar

Arraste o título da coluna nesta área para agrupar.

Código	1º País	2º País	Origem/Destino	Sequência	Sequência de MIC/DTA	Conta Financeira
4413	Brazil	Argentina	BRA/ARG	00000	012312	

Exibindo 1 registro de 1

Vamos inserir as informações solicitadas nos campos:



Consulta ao Cadastro de Operações entre Países

Cadastro de Operações ent...

Origem * Sigla

Destino * Sigla

Unidade *

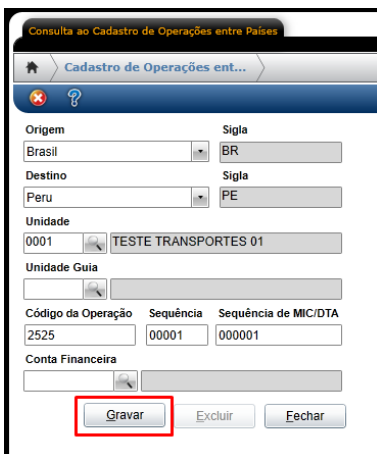
Unidade Guia

Código da Operação * Sequência * Sequência de MIC/DTA *

Conta Financeira

Gravar Excluir Fechar

Após preenchido as informações, basta gravarmos as informações.



Consulta ao Cadastro de Operações entre Países

Cadastro de Operações ent...

Origem Sigla

Brasil BR

Destino Sigla

Peru PE

Unidade

0001 TESTE TRANSPORTES 01

Unidade Guia

Código da Operação Sequência Sequência de MIC/DTA

2525 00001 000001

Conta Financeira

Gravar Excluir Fechar