

O que ocorre?

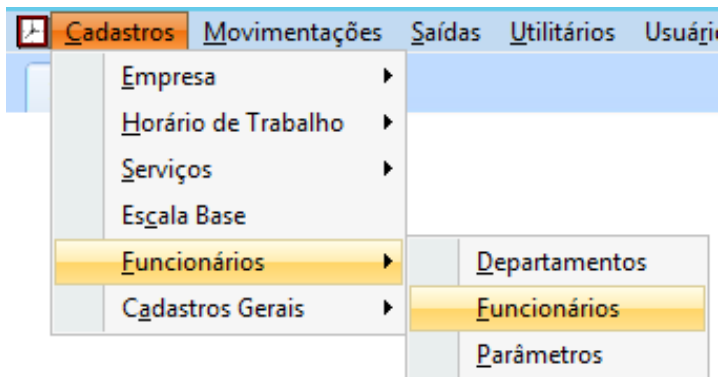
Ao gerar o Fechamento do cartão Ponto, as Horas Extras totalizam, mais não aparecem no campo “Banco de Horas Crédito”

O que fazer para resolver?

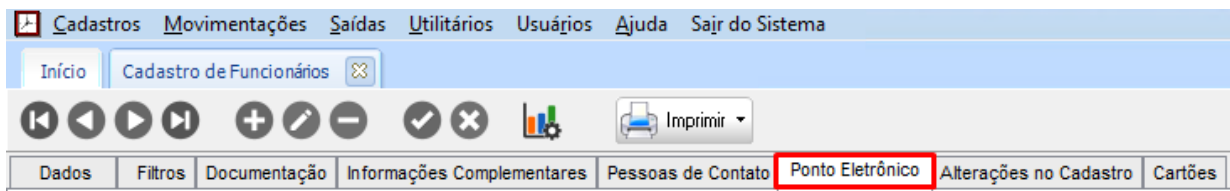
Verificar os Parâmetros das Configurações de Hora Extra daquele funcionário.

Onde e como fazer para resolver?

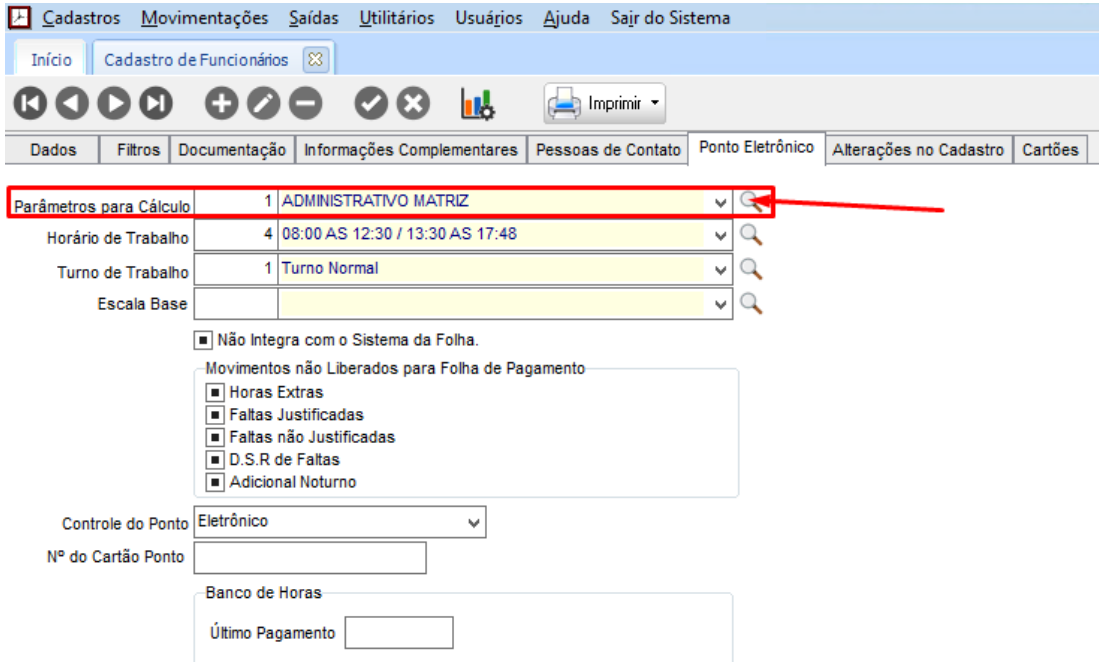
- Abrir o módulo: PTO;
- Acessar a rotina: Cadastros >> Funcionários >> Funcionários;



- Nesta rotina o usuário deve abrir a aba “Ponto Eletrônico”;



- Nesta aba o usuário deve abrir o campo “Parâmetros de Cálculo” clicando na Lupa;



Parâmetros para Cálculo 1 ADMINISTRATIVO MATRIZ

Horário de Trabalho 4 08:00 AS 12:30 / 13:30 AS 17:48

Turno de Trabalho 1 Turno Normal

Escala Base

Não Integra com o Sistema da Folha.

Movimentos não Liberados para Folha de Pagamento

- Horas Extras
- Faltas Justificadas
- Faltas não Justificadas
- D.S.R de Faltas
- Adicional Noturno

Controle do Ponto Eletrônico

Nº do Cartão Ponto

Banco de Horas

Último Pagamento

- Neste campo o usuário deve abrir a tela “Cadastro de Parâmetros”;
- Nesta tela o usuário deve abrir a aba “Horas Extras”;



v3.17.24 - Cadastro de Parâmetros

Operação Navegação Permissão

Replicador de Parâmetros

Dados **Horas Extras** Banco de Horas Conta Corrente Filtros

- Nesta tela o usuário deve desmarcar a flag “Extras Autorizados Somente com Liberação”;

v3.17.24 - Cadastro de Parâmetros

Operação Navegação Permissão

Replicador de Parâmetros

Dados Horas Extras Banco de Horas Conta Corrente Filtros

Faixa de Horas Extras Separados por
 Dia Semana Mês

Extras em dias não úteis

<input checked="" type="checkbox"/> Faixa 1	100 %	220,00	Horas	Evento	409	Horas Extras 100%
<input type="checkbox"/> Faixa 2	%		Horas	Evento		
<input type="checkbox"/> Faixa 3	%		Horas	Evento		

Extras em dias úteis

<input checked="" type="checkbox"/> Faixa 1	50 %	220,00	Horas	Evento	400	Horas Extras 50%
<input type="checkbox"/> Faixa 2	%		Horas	Evento		
<input type="checkbox"/> Faixa 3	%		Horas	Evento		

Extras em dias não úteis noturno

<input checked="" type="checkbox"/> Faixa 1	100 %	220,00	Horas	Evento	440	Horas Extras Noturnas 100%
<input type="checkbox"/> Faixa 2	%		Horas	Evento		
<input type="checkbox"/> Faixa 3	%		Horas	Evento		

Extras em dias úteis noturno

<input checked="" type="checkbox"/> Faixa 1	50 %	220,00	Horas	Evento	430	Horas Extras Noturnas 50%
<input type="checkbox"/> Faixa 2	%		Horas	Evento		
<input type="checkbox"/> Faixa 3	%		Horas	Evento		

Descontar a Metade das Horas Faltas das Horas Extras
 Extras Autorizado Somente com Liberação

Quantidade de Horas Extras Liberadas para o Intervalo de Jornada

Antes do 1º Período
 Entre o 1º Período
 Após o 2º Período

Compensar Atraso
 Compensar Faltas
 Desconsiderar dias
 Não descontar DSF
 Não descontar Hor

- Feito isto basta Salvar a Parametrização;

FIM