

O que ocorre?

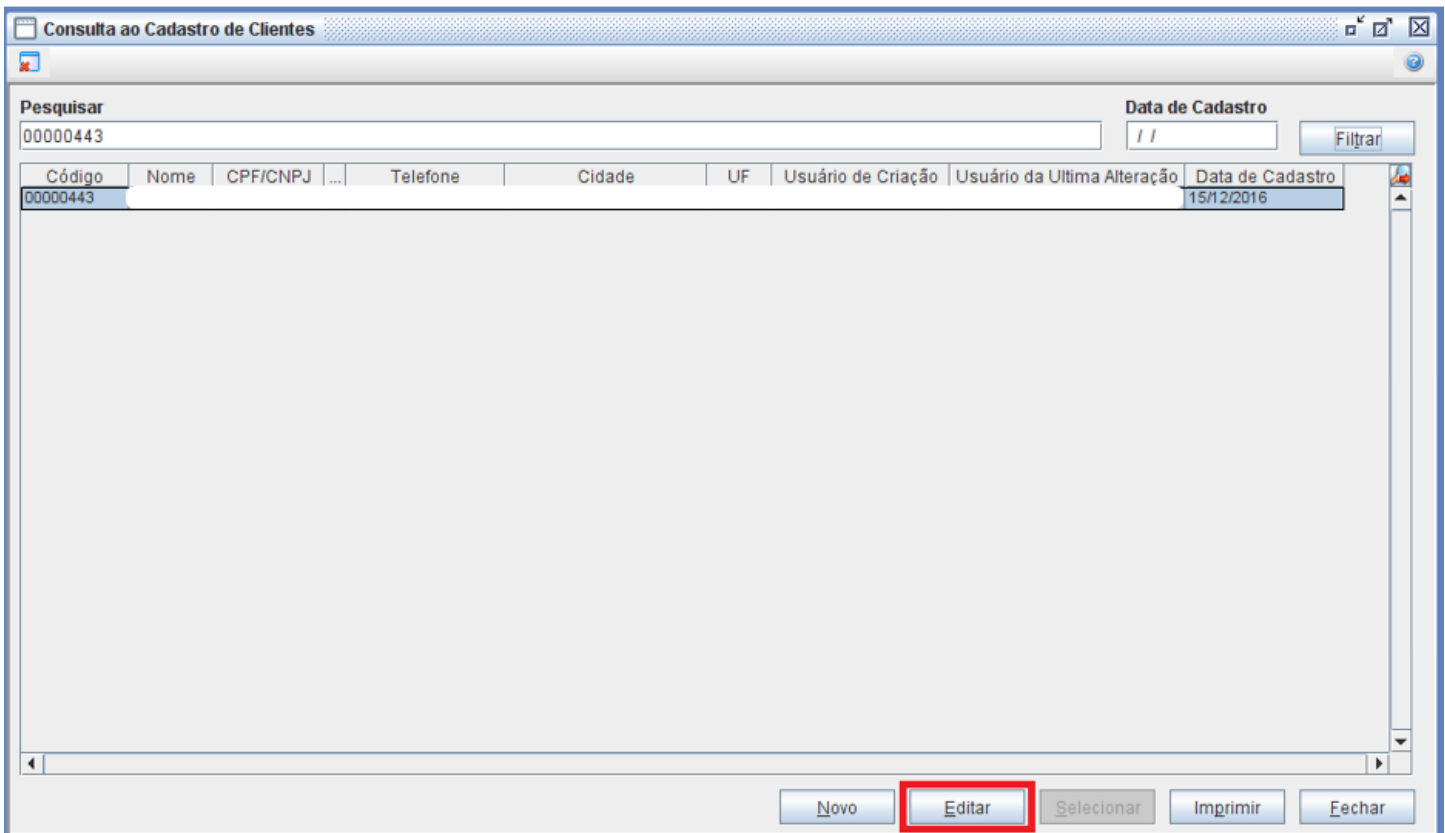
Como Exportar a informação do Número do Transporte no XML do CT-e?

O que fazer para resolver?

Terá que acessar no sistema o caminho: Trucker->Cadastro->Comercial->Clientes, no Módulo Cadastro.

Onde e como fazer para resolver?

É necessário acessar no sistema o caminho: Trucker->Cadastro->Comercial->Clientes, após consultar o Cliente;



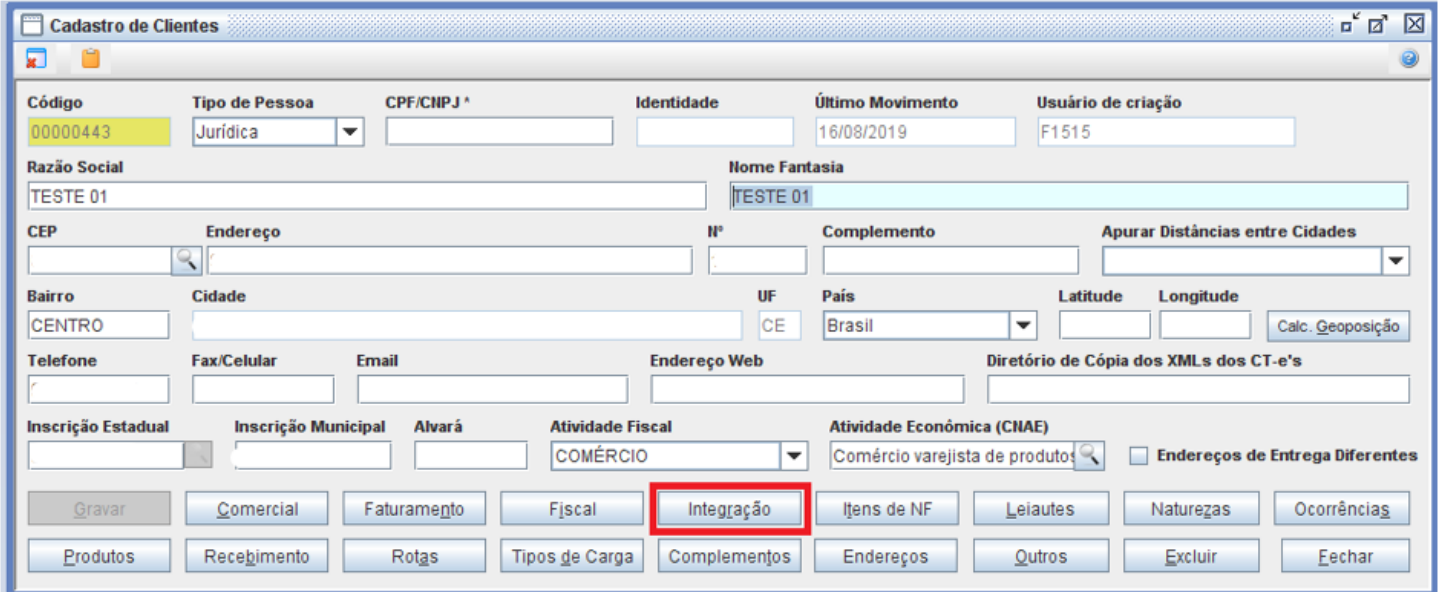
Consulta ao Cadastro de Clientes

Pesquisar: 00000443 Data de Cadastro: 11 Filtrar

Código	Nome	CPF/CNPJ	Telefone	Cidade	UF	Usuário de Criação	Usuário da Última Alteração	Data de Cadastro
00000443								15/12/2016

Novo Editar Selecionar Imprimir Fechar

Na Tela de Cadastro de Cliente, clicar no botão integração;



Cadastro de Clientes

Código: 00000443 | Tipo de Pessoa: Jurídica | CPF/CNPJ: | Identidade: | Último Movimento: 16/08/2019 | Usuário de criação: F1515

Razão Social: TESTE 01 | Nome Fantasia: TESTE 01

CEP: | Endereço: | Nº: | Complemento: | Apurar Distâncias entre Cidades: [dropdown]

Bairro: CENTRO | Cidade: | UF: CE | País: Brasil | Latitude: | Longitude: | Calc. Geoposição

Telefone: | Fax/Celular: | Email: | Endereço Web: | Diretório de Cópia dos XMLs dos CT-e's

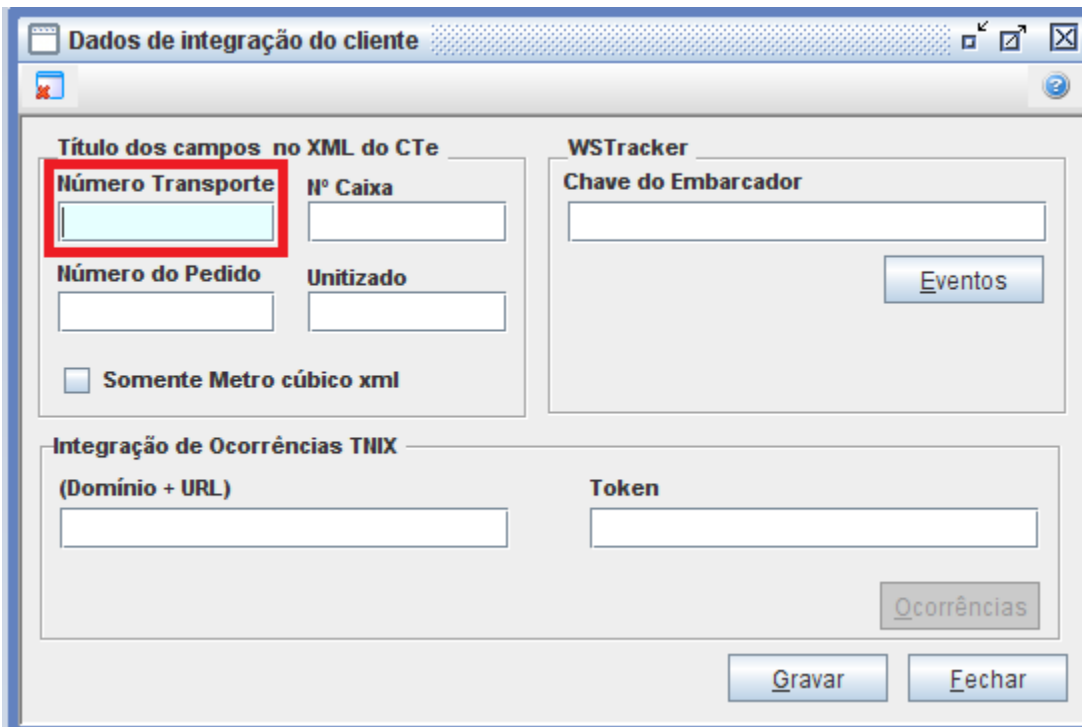
Inscrição Estadual: | Inscrição Municipal: | Alvará: | Atividade Fiscal: COMÉRCIO | Atividade Econômica (CNAE): Comércio varejista de produtos

Endereços de Entrega Diferentes

Gravar | Comercial | Faturamento | Ffiscal | **Integração** | Itens de NF | Leiautes | Naturezas | Ocorrências

Produtos | Recebimento | Rotas | Tipos de Carga | Complementos | Endereços | Outros | Excluir | Fechar

Depois cadastrar o número e gravar.



Dados de integração do cliente

Título dos campos no XML do CTe

Número Transporte | Nº Caixa | Chave do Embarcador

Número do Pedido | Unitizado | Eventos

Somente Metro cúbico xml

Integração de Ocorrências TNIX

(Domínio + URL) | Token | Ocorrências

Gravar | Fechar