

O que ocorre?

Como emitir um relatório para controle de exames periódicos;

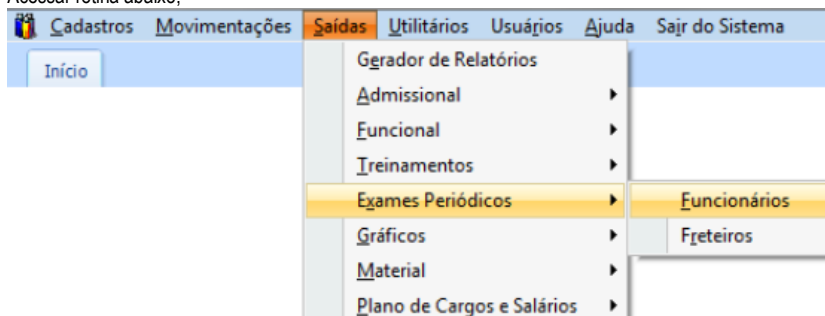
O que fazer para resolver?

Executar na rotina RHU

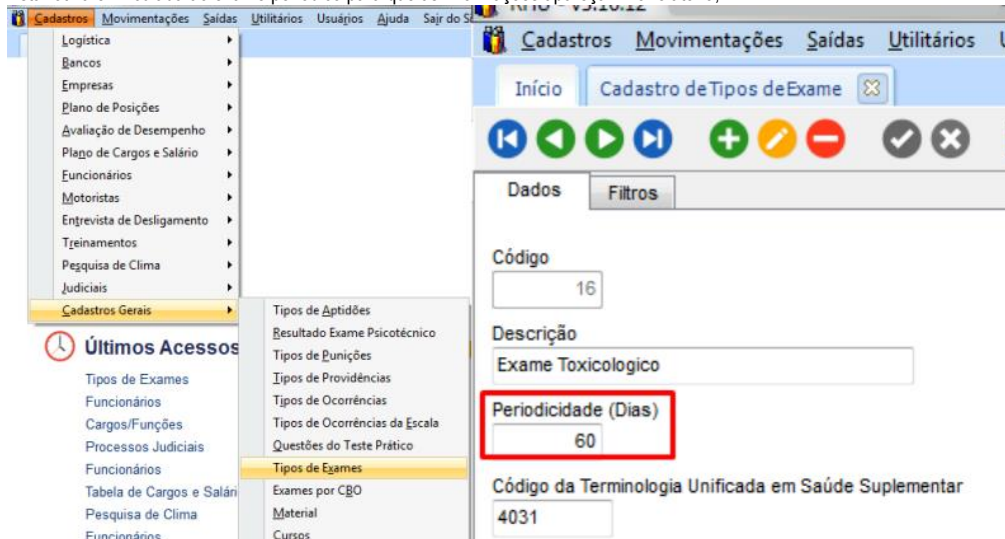
Onde e como fazer para resolver?

- Abrir o módulo: RHU;
- Acessar a rotina: Saídas>Exames Periódicos>Funcionários;

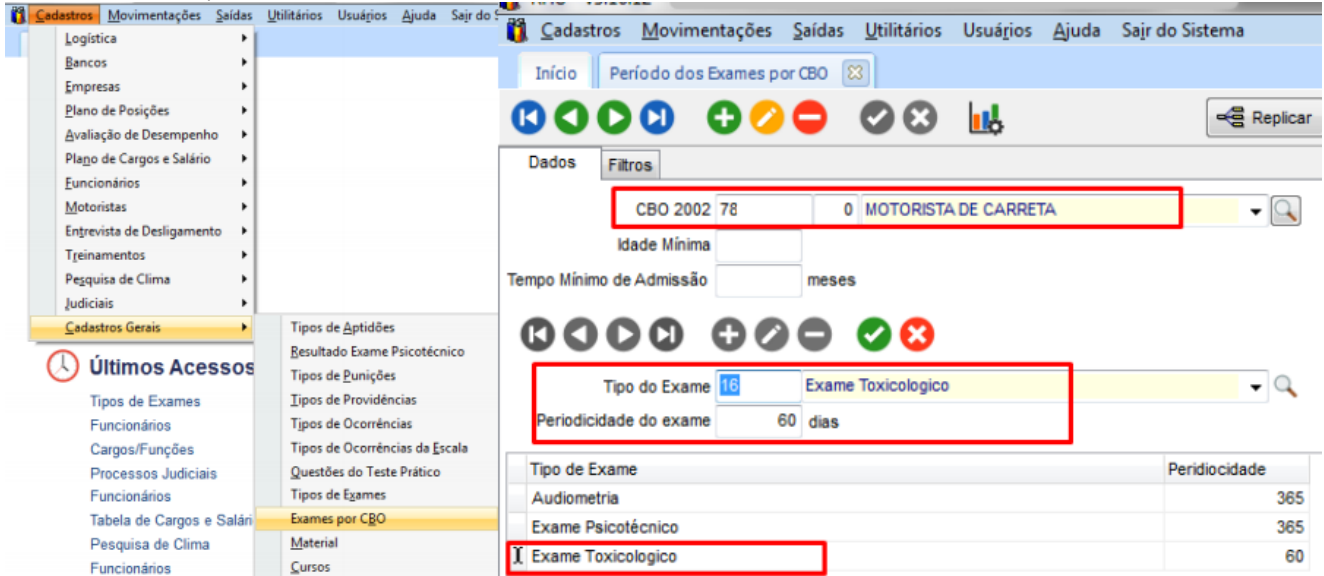
- Acessar rotina abaixo;



- Esta rotina é vinculada ao exame periódico para que as informações apareçam no relatório;



- Mais uma rotina onde faz parte do relatório;



Período dos Exames por CBO

Tipo de Exame	Períodicidade
Audiometria	365
Exame Psicotécnico	365
Exame Toxicológico	60

- Após preencher as rotinas que são vinculadas ao sistema pode realizar a emissão do relatório.

RHU Versão v3.16.12 Licenciado para:

Exames Periódicos à Realizar

Data Inicial: 01/10/2018, Data Final: 20/12/2018 Exames a Realizar

Empresa: 1 -				
Funcionário: 14	MARCELO			
	Último Exame	Data de Vencimento	Data Próximo Exame	Tipo do Exame
	12/12/2016	10/02/2017	12/12/2018	Exame Toxicológico
Funcionário: 123	RENALDC			
	Último Exame	Data de Vencimento	Data Próximo Exame	Tipo do Exame
	04/10/2017	04/10/2018	04/10/2018	Audiometria
	04/10/2017	04/10/2018	04/10/2018	Exame Psicotécnico
	20/10/2016	19/12/2016	20/10/2018	Exame Toxicológico
Funcionário: 139	NIVALDO			
	Último Exame	Data de Vencimento	Data Próximo Exame	Tipo do Exame
	02/10/2017	02/10/2018	02/10/2018	Audiometria
	02/10/2017	02/10/2018	02/10/2018	Exame Psicotécnico
	07/10/2016	06/12/2016	07/10/2018	Exame Toxicológico
Funcionário: 144	PAULO			
	Último Exame	Data de Vencimento	Data Próximo Exame	Tipo do Exame
	29/11/2016	28/01/2017	29/11/2018	Exame Toxicológico
Funcionário: 145	LUIZ C			
	Último Exame	Data de Vencimento	Data Próximo Exame	Tipo do Exame
	11/10/2016	10/12/2016	11/10/2018	Exame Toxicológico
Funcionário: 146	ROBERTO			
	Último Exame	Data de Vencimento	Data Próximo Exame	Tipo do Exame
	17/10/2017	17/10/2018	17/10/2018	Audiometria